





## INDICATEURS DE PERFORMANCE

|   |          |          | CAMPUS DE CERGY              |                          |                  |
|---|----------|----------|------------------------------|--------------------------|------------------|
|   |          |          | Nombre d'étudiants présentés | Nombre d'étudiants reçus | Taux de réussite |
|    | BTS      | SISR     | 22                           | 19                       | 86,36%           |
|   |          | SLAM     | 12                           | 11                       | 91,67%           |
|   |          | CIEL     | 13                           | 11                       | 84,62%           |
|   | NIVEAU 6 |          |                              |                          |                  |
|   | Bachelor | Bach DI  | 6                            | 6                        | 100,00%          |
|   |          | Bach SSR | 17                           | 17                       | 100,00%          |
|   | NIVEAU 7 |          |                              |                          |                  |
|   |          | M2 DI    | 19                           | 19                       | 100,00%          |
|   |          | M2 SSR   | 30                           | 30                       | 100,00%          |
|    | BTS      | CG       | 19                           | 12                       | 63,16%           |
|   |          | GPME     | 32                           | 25                       | 78,13%           |
|   |          | NDRC     | 31                           | 25                       | 80,65%           |
|   |          | MCO      | 33                           | 18                       | 54,55%           |
|   | NIVEAU 6 |          |                              |                          |                  |
|   | Bachelor | MDO      | 21                           | 19                       | 90,48%           |
|   |          | RCM      | 64                           | 56                       | 87,50%           |
|   | NIVEAU 7 |          |                              |                          |                  |
|   | M2       | NMA      | 26                           | 22                       | 84,62%           |
|   |          | MSE      | 48                           | 47                       | 97,92%           |
|   |          | MSD      | 25                           | 21                       | 84,00%           |
|   |          | EFP      | 11                           | 11                       | 100,00%          |
|   |          | MRH      | 45                           | 45                       | 100,00%          |

|  | CAMPUS CERGY   |   |                         |
|--|--|---|-------------------------|
|  | Nombre d'étudiants présents à la rentrée                     | Nombre d'abandon de la formation                            | Taux                    |
| Abandon formation  | 956  | 143   | 14,96%                  |
|  |  |   |                         |
|  | Nombre d'étudiants présents à la rentrée (I, CA-CP, ER, IER) | Nombre d'alternants (au plus haut)                          | Taux                    |
| Alternance   | 956  | 823   | 86,09%                  |
| Rupture Apprentissage  | 718  | 163   | 22,70%                  |
| Rupture CA affiné (pour nombre de rupture : ne pas intégrer ceux qui ont retrouvé ou signé)* | 718  | 108   | 15,04%                  |
| Rupture CP   | 6  | 1   | 16,67%                  |
| Rupture CP affiné (pour nombre de rupture : ne pas intégrer ceux qui ont retrouvé ou signé)* | 6  | 1   | 16,67%                  |
|  |  |   |                         |
| Poursuite d'études   | Nombre d'étudiants BTS 2A et Bachelor                        | Nombre d'étudiants qui poursuivent chez nous Bachelor ou M1 | Taux                    |
|  | 285  | 107   | 37,54%                  |
|  |  |   |                         |
| Insertion professionnelle à 6 mois   | Nombre d'étudiants en M2                                     | Nombre d'étudiants qui ont un emploi en sortie              | Taux                    |
|  | 206  |   | EN COURS DE REALISATION |